

# Sistema CNJ

## Guia de novidades

### Novo Assinador Digital

A nova versão do Assinador digital permite ao usuário manter o navegador (Explorer e/ou FireFox) e o Java atualizados.

Esta versão é compatível com as versões do Internet Explorer 7.0 ou posterior, FireFox 2.0 ou posterior e Java 1.5 ou posterior, desde que sempre sejam atualizados o navegador e o Java.

Observação: A atualização somente do navegador ou do Java poderá prejudicar o pleno funcionamento do sistema.

### Certificados Digitais

Os certificados digitais atuais, emitidos pelo Sistema, serão automaticamente revogados.

Será disponibilizado, na página inicial do Projudi, acesso para geração de novo certificado (fig. 1). Após a geração também será disponibilizado acesso para baixa do certificado (fig. 2). Este novo certificado será emitido com liberação automática e será mantida data de validade original.

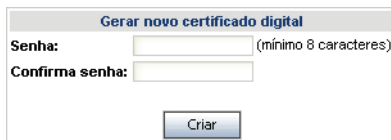


fig.1

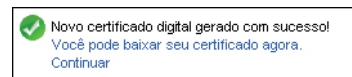


fig.2

### Adicionar Arquivos

A inclusão de arquivos PDF foi alterada. Agora primeiramente é selecionado o arquivo (fig.3) para após ser definida sua descrição (fig.4).

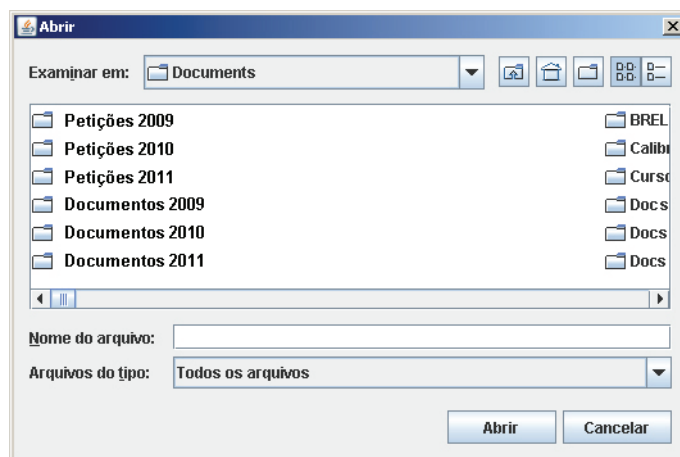


fig.3



fig.4

## Assinatura Múltipla de Documentos

O Sistema permite a inclusão de vários arquivos para após assiná-los massivamente. Ao clicar em ‘Assinar e Enviar’ e digitar a senha. O assinador irá replicar a assinatura digital do usuário em todos os arquivos adicionados (fig.5).

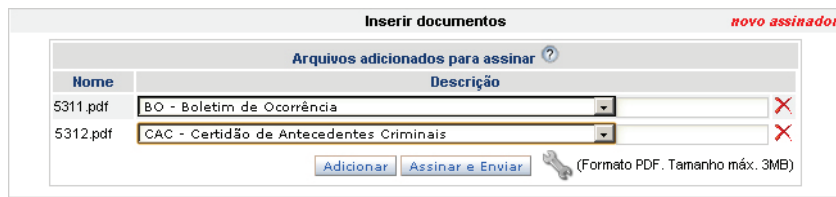


fig.5

## Co-Assinatura de Documentos

O sistema possibilita a co-assinatura de documentos, dessa forma os mesmos documentos poderão ser assinados digitalmente por mais de uma pessoa. Para co-assinar o usuário deverá selecionar o(s) documento(s) que irá(ão) receber outra assinatura e clicar no botão “co-Assinar” (fig.6).

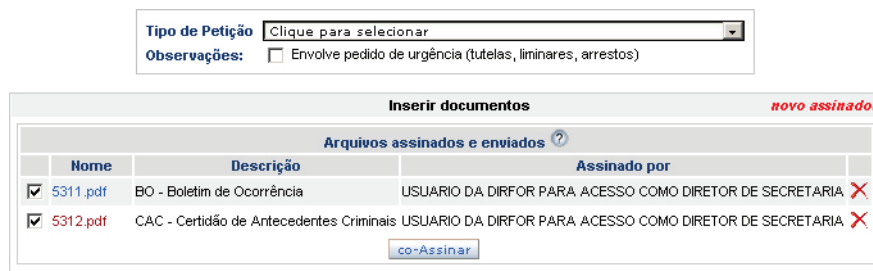


fig.6

Será exibida uma nova janela (fig.7) com o(s) documento(s) selecionado(s). Nesta tela deverá ser configurado o certificado digital correspondente ao usuário que irá co-assinar e, após esta configuração, deverá ser clicado em co-assinar para digitar a senha.

### CO ASSINAR

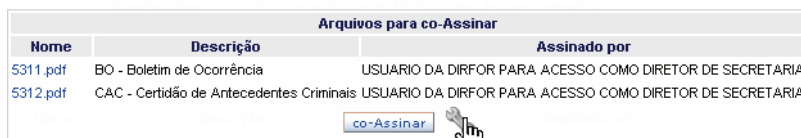


fig.7

Configura o certificado digital no assinador

## Documentos Digitados Diretamente no sistema

Visando garantir maior confiabilidade quanto ao conteúdo do documento assinado, os documentos digitados diretamente no sistema serão automaticamente convertidos para o formato PDF (fig.8).

O documento PDF convertido poderá ser baixado para visualização e conferência de seu conteúdo antes que o usuário assine-o digitalmente.

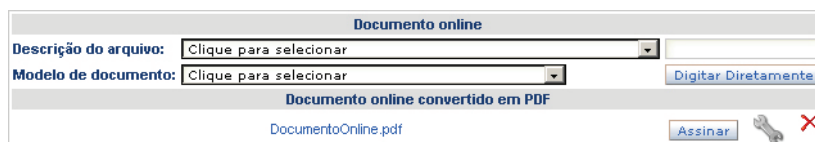


fig.8